

# Kuchyňský robot **Santi**

## Kuchyňský robot **Santi**

**B-4696/** HGM-406E



# CZ

## **Předpokládané použití:**

Kuchyňský robot ( dale jen výrobek) slouží k zpracování potravin – strouhání, hnětení, šlehání , odšťavování. Tento

Výrobek je určen pouze pro domácí použití.

Nepoužívejte jej k jinému účelu, než je určený. V žádném případě nesmí být používán k profesionálním účelům, v takovém případě výrobce neposkytuje záruku a nenese odpovědnost za případné škody .

## **Bezpečnostní upozornění:**

· Přečtěte si, prosím, všechny instrukce před použitím a ponechte pro budoucí potřebu.

**Tento spotřebič nesmějí používat děti. Tento spotřebič mohou používat děti ve věku 8 let a starší, pokud jsou pod dozorem nebo byly poučeny o používání spotřebiče bezpečným způsobem a rozumí případným nebezpečím . Děti si se spotřebičem nesmějí hrát. Čištění a údržbu prováděnou uživatelem nesmějí provádět děti, pokud nejsou starší 8 let a pod dozorem. Udržujte spotřebič a jeho přívod mimo dosah dětí mladších 8 let.**

**Spotřebiče mohou používat osoby se sníženými fyzickými, smyslovými či mentálními schopnostmi nebo nedostatkem zkušeností a znalostí, pokud jsou pod dozorem nebo byly poučeny o používání spotřebiče bezpečným způsobem a rozumí případným nebezpečím.**

· Přívodní kabel ved'te mimo prostory kudy se chodí nebo jezdí!

· Jestliže je síťový přívod tohoto spotřebiče poškozen, svěřte jeho výměnu odbornému servisu.

· Používejte vždy příslušenství dodané se spotřebičem.

· Před výměnou příslušenství nebo částí , které se při používání pohybují , spotřebič vypněte.

· Vždy odpojte spotřebič od napájení, pokud ho necháváte bez dozoru a před montáží, demontáží nebo čištěním.

· Neriskujte úraz elektrickým proudem a výrobek neopravujte.

· Opravy smí provádět pouze odborné opravny.

· Výrobce neodpovídá za škody způsobené nesprávným používáním výrobku a příslušenství.

· Dbejte na to, aby výrobek nepřišel do styku s horkou potravinou.

## VAROVÁNÍ:

Dávejte pozor, aby se do oblasti motoru nedostala žádná tekutina!

Při nesprávném používání přístroje může dojít k poranění – struhadla, čepele jsou ostrá.

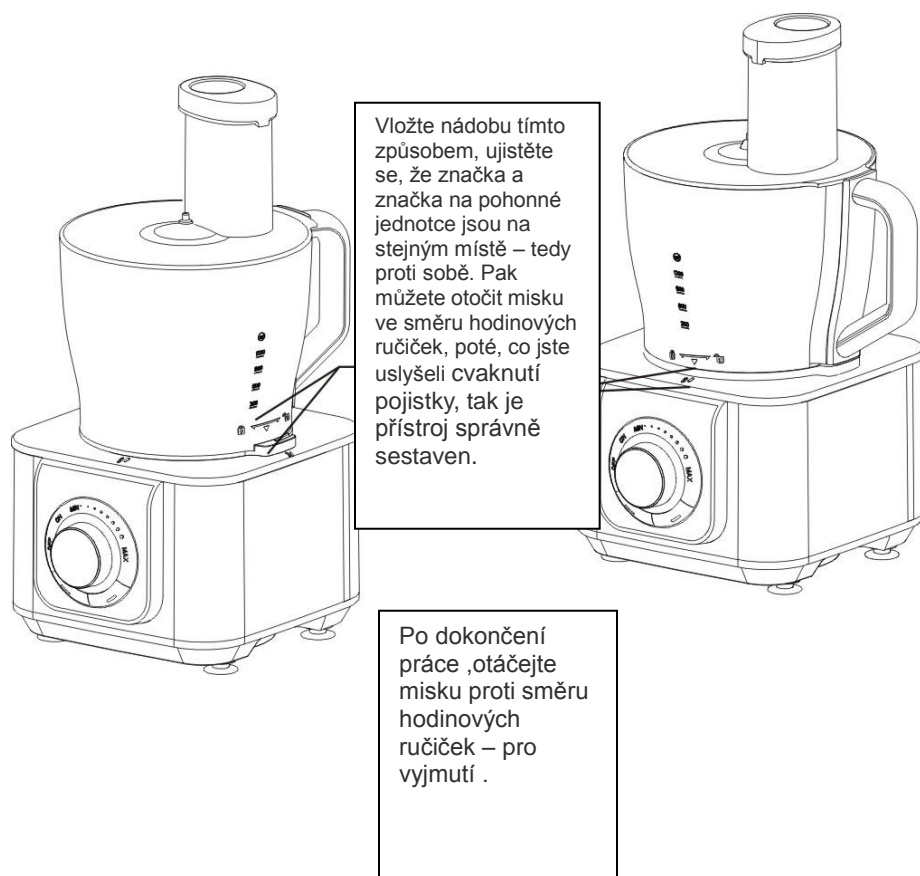
### Uvedení do provozu:

\* Kuchyňský robot vyjměte z krabice.

\* Zkontrolujte, zda není poškozen přepravou.

\* Před prvním použitím umyjte části, které přijdou do styku s potravinami dle odstavce “Čištění” a vytřete do sucha, případně nechejte oschnout.

### Sestavení :



## **Použití :**

### **Sekací nůž**

Nepoužívejte čepel (sekací nůž) obr. 1 pro sekání velmi tvrdých ingrediencí, jako jsou například kávová zrna, muškátový oříšek, kurkuma a kostky ledu, protože to může způsobit, že se sekací nůž -ostří ztupí.

Neplňte misku za indikaci MAX.

- Standardní doba zpracování všech úkonů sekání je 30-60 sekund.
- Pokud nakrájete cibuli, stiskněte několikrát impulzní tlačítko, abyste zabránili tomu, aby se cibule příliš jemně nasekaly.

Pokud se potravina přilepí k sekacímu noži nebo k vnitřní nádobě misky:

1. Vypněte spotřebič.
2. Odpojte od elektrického přívodu
3. Sejměte víko z misky procesoru.
4. Odstraňte přísady z čepelky nebo ze stěny misky špachtlí.



**Obr.1**

### **Míchání : těsto , pomazánky**

- Před přidáním ingrediencí vždy snižte otáčky motoru nebo ho vypněte .
- Standardní doba zpracování všech míchacích úloh je 30-180 sekund

### **Strouhání**

- Nepoužívejte příliš velký tlak na posuvný kolík .
- Neplňte misku potravinami nad značku MAX.
- Pokud používáte velké kusy zeleniny či ovoce , je nutné je rozpúlit nebo rozkrojit.
- Nikdy suroviny neposouvejte rukou či prsty , pouze posuvným kolíkem
- Na měkké potraviny vždy použijte nízkou rychlost , aby se Vám potravina nezměnila na pyré.
- Když budete muset zpracovat velké množství potravin, zpracujte malé dávky a vyprázdněte misku mezi dávkami.

## Použití mixovacího nástavce :

Těsnicí kroužek ( A ) na obr. 1 vždy namontujte na jednotku nožů, než mixovací nástavec vložíte na pohonnou jednotku (B).

Nikdy neotvírejte víko, pokud máte puštěný mixer – může dojít k vystříknutí potravin.

• **Zabudovaný bezpečnostní zámek:** přístroj můžete zapnout pouze tehdy, když je nádoba mixéru sestavena tak, aby mixovací nástavec byla zarovnána s "uzamčeným" symbolem pohonné jednotce (obr. 2)

- Pro přidávání kapalných složek během zpracování odstraňte odměrku a nalijte je do otvoru mixéru přes otvor ve víku. ( E )

- Předtím, než začnete potraviny zpracovávat, je vhodné je rozkrájet na menší kousky.

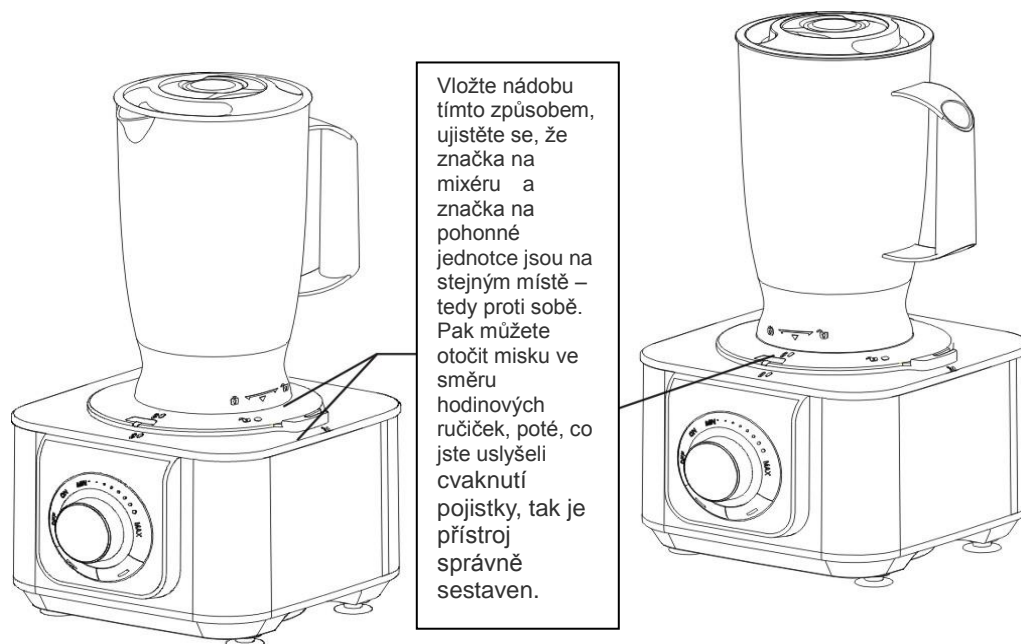
- Pokud chcete připravit velké množství, zpracujte malé dávky ingrediencí namísto velkého množství najednou.

- Když zpracováváte kapalinu, která je horká nebo má tendenci pěnít (např. mléko), nekládejte do misky mixéru více než 1 litr, abyste zabránili rozlítí či přetečení .

- Pokud nejste spokojeni s výsledkem, přístroj vypněte a ingredience zamíchejte špachtlí. Odstraňte část obsahu, abyste mohli opět zpracovat menší množství nebo přidat nějakou kapalinu.

Pokud se přísady drží na stěně misky mixéru:

1. Vypněte spotřebič a odpojte ho od elektrického přívodu
2. Sejměte víko a pomocí špachtle odstraňte přísady ze stěny nádoby.
3. Udržujte stěrku v bezpečné vzdálenosti cca. 2 cm od čepelí.



## Příslušenství k dokoupení :

### Lis na cistruisy

- Neplňte misku nad značku MAX.
- Lis citrusů pracuje pouze tehdy, když je síto správně namontováno na jednotce motoru a kužel je správně namontován v sítu.
- Všechny součásti byly správně sestaveny, kužel se začne otáčet, jakmile otočíte spínač na nastavení minimální rychlosti :

1. Nastavte ovládací knoflík na nastavení minimální rychlosti.
2. Stiskněte citrusové plody na kužel.

Poznámka: Čas od času vypněte motor , abyste odstranili buněčninu ze síta.









### Odšťavňovací nástavec

Nikdy nevkládejte do plného otvoru ruku ani jiný předmět (např. vidličku, nůž, lžíci nebo stěrku). Pro tento účel používejte pouze posuvný kolík dodávaný se spotřebičem. Před vyjímáním víčka počkejte, dokud se síto úplně nezastaví.

- Před použitím vždy zkontrolujte síto. Nepoužívejte odšťavňovač, pokud zjistíte jakékoliv poškození, jako jsou praskliny apod.
- Standardní doba zpracování je 30-90 sekund.
- Očistěte slupku – oloupejte citrusové ovoce, ananas, melouny atd., než je budete odšťavovat.



Doporučené příslušenství a časy pro jednotlivé suroviny :

Příslušenství	Obrázek	Použití	Rychlost	Množství potravin	Doba použití	Vypnuto
Sekací nůž		Maso  Zelenina, ovoce	Min 1  Max 3	500g	30sec	30sec
Hnětací hák (plastový nůž)		Těsto	Min 1	300g mouky 200ml vody	1.5min.	30sec
Struhadla: Plátky Hranolky Jemné plátky Jemné strouhání		Ovoce, zelenina, strouhanka, bramboráky	Min 2  Max 3	500g	1min.	30sec
Mixér		Mléko, polévka, pyré	Min 2  Max 3	600g potravin , 900g vody	1min.	10sec
Lis na citrusy		Citrusy	Min 1	1200ml	1min.	30sec
Odšťavňovač		Ovoce, zelenina	Min 1  Max 3	500g	1min.	30sec

## Čištění :

Před vyjmutím příslušenství nebo čištění jednotky motoru vždy odpojte spotřebič od elektrického přívodu.

Pohodnou jednotku ( motor ) nikdy nesmíte ponořovat do vody , použít houbičku na nádobí s trochou samponátu , nikdy ne prostředky obsahující chlor a abrazivní částičky .

Ostatní příslušenství - umýt v teplé vodě se saponátem nebo vypláchnout teplou vodou , nikdy nevkládějte do myčky na nádobí.

Struhadla a čepele jsou ostré , tak je nutné během čištění zvýšené pozornosti , aby nedošlo k poranění .

## Ostatní :

Vážený spotřebiteli. Pokud výrobek jednoho dne doslouží, je třeba ho ekologicky zlikvidovat aby nezatěžoval životní prostředí. Tuto problematiku řeší zákon č.185/2001 Sb.z. v platném znění. Při likvidaci výrobku budou recyklovatelné materiály (kovy, sklo, plasty, papír atd.) odděleny a znovu použity pro průmyslové účely. Rovněž je zamezeno, aby se do přírody dostaly případné škodlivé látky. Konečnou likvidaci a recyklaci hradí výrobce přístroje a provádí ji pověřená organizace.

Jedinou, ale důležitou povinností spotřebitele je odevzdat výrobek na jednom z těchto míst:

- v prodejně, kde si kupuje nový výrobek (kus za kus)

- v ostatních místech "zpětného odběru" blíže definovaných obcí nebo výrobcem.

Výrobek nesmí být v žádném případě vyhozen do komunálního odpadu (popelnice) nebo do volné přírody!

Trubice – uložit do samostatného kontejneru.



## Likvidace obalového materiálu:

Obalový materiál je cennou surovinou a jako takový nesmí být uložen do komunálního odpadu (popelnice) Obalový materiál odevzdejte ve sběrném dvoře nebo uložte na místo určené obcí pro sběr tříděného odpadu. Tímto místem jsou většinou sběrné zvony a kontejnery. Odpad tříděte takto:

Krabice a papírové proložky – tříděný sběr papíru

Plastový sáček – tříděný sběr plasty (PE)

Polystyren – odevzdejte do sběrného dvora.

## Důležité upozornění:

Případné odchylky od zvyklostí spotřebitelů nejsou v žádném případě závadou spotřebiče.

## Technické změny:

Výrobce si vyhrazuje právo technických změn na výrobku konaných za účelem zvýšení kvality výrobku.

## Technické údaje:

Příkon 820-1100 W  
Napětí 220-240V ~50/60Hz

## Servisní zajištění

Isolit-Bravo spol. s r. o., Jablonské nábřeží 305, 561 64 Jablonné nad Orlicí, tel.: 607035094, e-mail: [servis@isolit-bravo.cz](mailto:servis@isolit-bravo.cz)

## Obecné podmínky záruky

Při vybírání přístroje pečlivě zvažte, jaké činnosti a funkce od přístroje požadujete. To, že výrobek nevyhovuje Vaším pozdějším nárokům, nemůže být důvodem k reklamaci. Veškeré výrobky jsou určeny pro domácí použití. Při používání jiným způsobem nebo používáním v rozporu s návodem nebude reklamace uznána za oprávněnou. Pro profesionální použití jsou určeny výrobky specializovaných výrobců. Doporučujeme Vám po dobu záruční lhůty uchovat původní obaly k výrobku pro případný transport tak, aby se předešlo způsobení škody na výrobku. Takto způsobená škoda nemůže být uznána jako oprávněný důvod reklamace.

Záruční doba na tento výrobek je **24 měsíců** od data zakoupení výrobku. Práva odpovědnosti za vady



lze uplatňovat u prodejce, u kterého byl výrobek zakoupen. Právo na opravu výrobku je možné uplatnit také u osob určených k opravě výrobků (autorizovaných servisů) po dodání výrobku a prokázání zakoupení výrobku, který je předmětem uplatněné reklamace, a to předložením záručního listu a originálu dokladu a datem prodeje. Prosté kopie záručních listů nebo dokladů o zakoupení výrobku, změněné, doplněné, bez původních údajů nebo jinak poškozené záruční listy, nebo doklady o zakoupení výrobku nebudou považovány za doklady prokazující zakoupení reklamovaného výrobku u prodávajícího. Záruka se nevztahuje na opotřebení věci (výrobku) způsobené jejím obvyklým používáním. (§ 619 odst. 2 Občanského zákoníku). **Záruka se též nevztahuje na závady výrobku, způsobené jiným, než obvyklým používáním výrobku.** Za obvyklé používání v tomto smyslu firma Isolit-Bravo, spol.k s r.o. považuje zejména, pokud výrobek:

- Je používán pouze k účelu, ke kterému je určen a který je popsán v příloženém návodu k použití. Pouze návod v českém jazyce vydaný firmou Isolit-Bravo, spol. s r. o. je pro spotřebitele závazný.
- Je používán a správně udržován podle tohoto návodu, používán šetrně, pozorně a nepřetěžován.
- Je používán v čistém, bezprašném a nezakouřeném prostředí, je chráněn pouzdem nebo krytkou, pokud je přiložena. Výrobek je určen výhradně pro jiný účel než pro podnikání s tímto výrobkem.
- Je používán za pokojové teploty, dostatečného větrání a s nezakrytými větracími otvory.
- Nebyl vystaven nepříznivému vnějšímu vlivu, např. slunečnímu a jinému záření či elektromagnetickému poli, vniknutí tekutiny, vniknutí předmětu, přepětí v síti, přepětí nebo zkratu na vstupech či výstupech, napětí vzniklému při elektrostatickém výboji (včetně blesku), chybnému napájecímu nebo vstupnímu napětí a nevhodné polaritě tohoto napětí, vlivu chemických procesů např. použitých napájecích článků apod.
- Nebyl udržován a čištěn nevhodnými způsoby nebo nesprávně použitými čistícími prostředky (např. chemický a mechanický vliv)
- Nebyly kýmkoliv provedeny úpravy, modifikace, změny konstrukce nebo adaptace ke změně nebo rozšíření funkcí výrobku oproti zakoupenému provedení nebo pro možnost jeho provozu v jiné zemi, než pro kterou byl navržen, vyroben a schválen.
- Je používán s doporučeným čistým neopotřebovaným příslušenstvím a je mu pravidelně vyměňováno příslušenství, podléhající rychlejšímu opotřebení (např. baterie). Firma Isolit-Bravo, spol s r.o. nenesे odpovědnost za nesprávný chod a případné vady výrobku vzniklé vlivem použitého příslušenství a náplní jiných výrobců, stejně jako použitím poškozeného, opotřebovaného a znečištěného příslušenství a náplní.
- Není mechanicky, tepelně nebo chemicky poškozen; neměl sejmutý ochranný kryt, nemá odstraněny nebo smazány štítky, poškozeny plomby a šrouby nebo není poškozen ořesy pádem, teplem, tekutinou (i z baterií), zlomením nebo přetržením kabelu, konektoru, spínače, krytu či jiné části, včetně poškození v průběhu přepravy od okamžiku zakoupení a předání výrobku ze strany prodávajícího.
- Je používán v souladu se zákony, technickými normami a bezpečnostními předpisy platnými v České republice, a též na vstupy výrobku je připojeno napětí odpovídající těmto normám a charakteru výrobku.
- Je používán s intenzitou a v prostředí odpovídajícím provozu v domácnosti.
- Je používán a čištěn vodou průměrné tvrdosti (do hodnoty 3 mmol/l).

**Za vadu výrobku, na niž se vztahuje záruka, není firmou Isolit-Bravo, spol s r.o. považováno zejména:**

- Opotřebení výrobku nebo části výrobku způsobené obvyklým používáním výrobku nebo části výrobku (např. vybití baterie, snížení kapacity akumulátoru, otupení nožů, frézek a struhadel).
- Rozpor způsobený jiným než obvyklým používáním výrobku.
- Změna barvy topných ploch nebo montážního a izolačního materiálu v okolí topných ploch, přilepení materiálu na topné plochy, poškrábání ploch.
- Změny funkce a vzhledu způsobené usazeninami a vodním kamenem.
- Pokud bude mít výrobek vadu, kterou je možno rychle a bez následků odstranit, bude firma Isolit-Bravo, spol. s r.o. řešit reklamační nárok spotřebitele jejím odstraněním (opravou) nebo výměnou části výrobku. **Nárok na výměnu věci při výskytu odstranitelné vady** vzniká spotřebiteli pouze v případě, že to není vzhledem k povaze vady neúměrné. Podrobnosti reklamačního řízení stanoví platný Reklamační řád firmy Isolit-Bravo, spol. s r.o. Rozpor s kupní smlouvou způsobený jinou informací, než informací dodanou firmou Isolit-Bravo, spol s r.o., nebude možné uznat za oprávněný důvod k reklamaci výrobku. Reklamace výrobků BRAVO vyžaduje ve většině případů odborné posouzení. Spotřebiteli, který uplatní právo na záruční opravu, nevzniká nárok na díly, které mu byly vyměněny. Při odstoupení od smlouvy je spotřebitel povinen vrátit kompletní výrobek včetně dodávaného příslušenství, návodu, zár. listu a ochranného obalu. Záruka začíná běžet od data převzetí výrobku spotřebitelem. V případě že spotřebitel nepřevzme opravený výrobek, nebo výrobek, u něhož nebyla uznána reklamace, ze servisu zpět do třiceti dnů od data, kdy k tomu byl vyzván, má příslušný autorizovaný

servis právo účtovat přiměřený poplatek za skladování opraveného výrobku, případně po 6 měsících opravený výrobek odprodat za podmínek stanovených v aktuálním Občanském zákoníku a z prodeje si uhradit své náklady na opravu a skladování.

Platnost záručních podmínek od 1. 9. 2018

**Servisní síť výrobků Isolit-Bravo k 1.1.2019:**

**Firemní servis : Isolit-Bravo, spol. s r.o.  
Jablonské nábřeží 305  
561 64 Jablonné nad Orlicí**

**Tel.: 607035126, 607035094  
E-mail: [servis@isolit-bravo.cz](mailto:servis@isolit-bravo.cz)**

1. Praha 6, 160 00, **Bedřich Mayer**, V Nových Vokovicích 78/2, tel.: 235355070, [ DS ]

# SK

## Plánované použitie:

Kuchynský robot (ďalej len výrobok) slúži na spracovanie potravín - strúhanie, hnetenie, šľahanie, odšťavovanie. Tento

Výrobok je určený iba pre domáce použitie.

Nepoužívajte ho na iný účel, než je určený. V žiadnom prípade nesmie byť používaný na profesionálne účely, v takom prípade výrobca neposkytuje záruku a nenesie zodpovednosť za prípadné škody.

## Bezpečnostné upozornenie:

- Prečítajte si, prosím, všetky inštrukcie pred použitím a ponechajte pre budúcu potrebu.

Tento spotrebič nesmú používať deti. Tento spotrebič môžu používať deti vo veku 8 rokov a staršie, ak sú pod dozorom alebo boli poučené o používaní spotrebiča bezpečným spôsobom a rozumejú prípadným nebezpečenstvám. Deti sa so spotrebičom nesmú hrať. Čistenie a údržbu vykonávanú používateľom nesmú vykonávať deti, pokiaľ nie sú staršie ako 8 rokov a pod dozorem. Udržujte spotrebič a jeho prívod mimo dosahu detí mladších ako 8 rokov.

Spotrebiče môžu používať osoby so zníženými fyzickými, zmyslovými alebo mentálnymi schopnosťami alebo nedostatkom skúseností a znalostí, pokiaľ sú pod dozorom alebo boli poučené o používaní spotrebiča bezpečným spôsobom a rozumejú prípadným nebezpečenstvám.

- Prívodní kábel ved'te mimo priestorov kadiaľ sa chodí alebo jazdí!
- Jestliže je sieťový prívod tohto spotrebiča poškodený, zverte jeho výmenu odbornému servisu.
- Používajte vždy príslušenstvo dodané so spotrebičom.
- Pred výmenou príslušenstva alebo častí, ktoré sa pri používaní pohybujú, spotre vypnite.
- Vždy odpojte spotrebič od napájania, pokiaľ ho nechávate bez dozoru a pred montážou, demontážou alebo čistením.
- Neriskujte úraz elektrickým prúdom a výrobok neopravujte.
- Opravy smú vykonávať len odborné opravovne.

- Výrobce nezodpovedá za škody spôsobené nesprávnym používaním výrobku a príslušenstvo.
- Dbejte na to, aby výrobok neprišiel do styku s horúci

#### VAROVANIE:

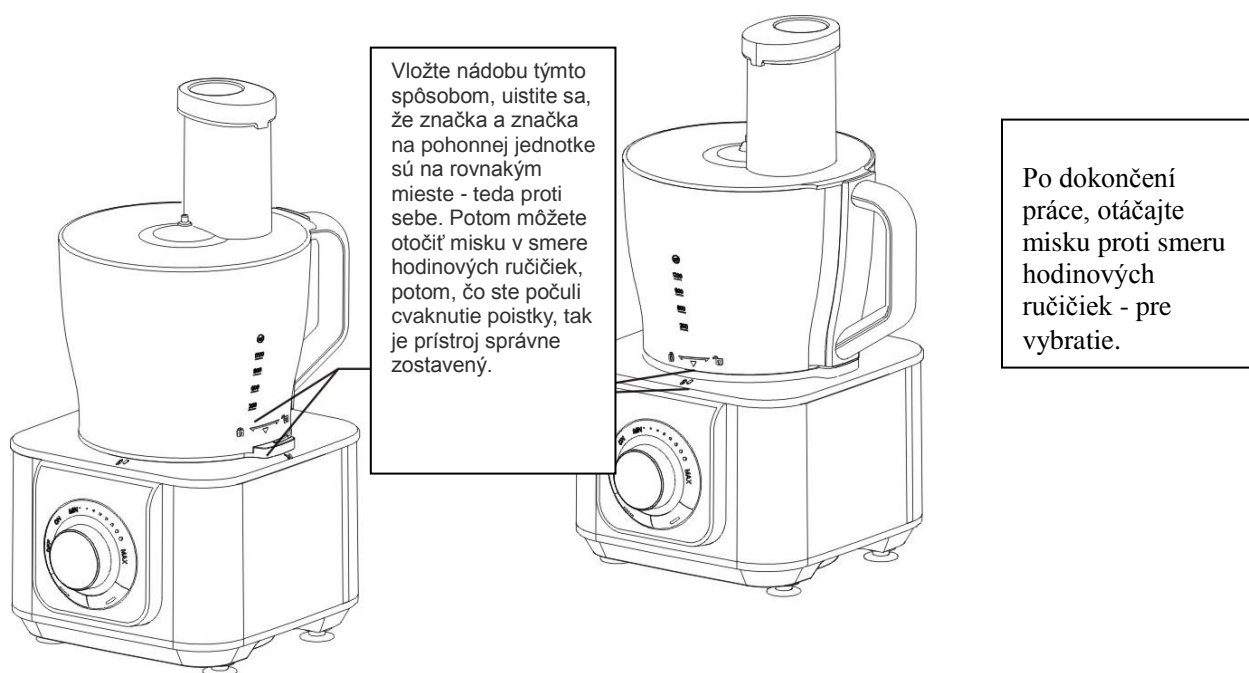
Dávajte pozor, aby sa do oblasti motora nedostala žiadna tekutina!

Pri nesprávnom používaní prístroja môže dôjsť k poranění- strúhadlá, čepele sú ostré.

#### Uvedenie do prevádzky:

- \* Kuchynský robot vyberte z krabice.
- \* Skontrolujte, či nie je poškodený prepravou.
- \* Pred prvým použitím umyte časti, ktoré prídu do styku s potravinami podľa odstavca "Čistenia" a vytrite dosucha, prípadne nechajte oschnúť.

#### Zostavenie:



## **Použitie:**

### **Sekací nůž**

Nepoužívajte čepeľ (nůž na sekanie) obr. 1 pre sekanie veľmi tvrdých ingrediencií, ako sú napríklad kávové zrná, muškátový oriešok, kurkuma a kocky ľadu, pretože to môže spôsobiť, že sa sekací nůž -ostří otupí.

Neplňte misku za indikáciu MAX.

- Štandardná doba spracovania všetkých úkonov kosenia je 30-60 sekúnd.

- Ak nakrája cibuľu, stlačte niekoľkokrát impulzné tlačidlo, aby ste zabránili tomu, aby sa cibuľa príliš jemne pomlel.

Ak sa potraviná prilepí k sekaciemu nožmi alebo k vnútornej nádobe misky:

1. Vypnite spotrebič.
2. Odpojte od elektrického prívodu
3. Sejměte veko z misky procesora.
4. Odstraňte prísady z žiletky alebo zo steny misky špachtľou.



### **Miešanie: cesto, nátierky**

- Pred pridaním ingrediencií vždy znížte otáčky motora alebo ho vypnite.

- Štandardná doba spracovania všetkých miešacích úloh je 30-180 sekúnd

### **Strúhanie**

- Nepoužívajte príliš veľký tlak na posuvný kolík.

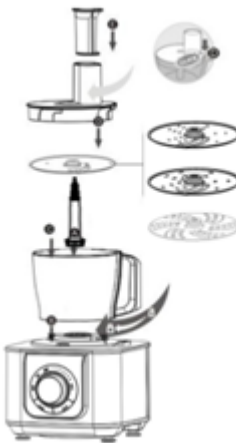
- Neplňte misku potravinami nad značku MAX.

- Ak používate veľké kusy zeleniny či ovocia, je nutné ich rozpoliť alebo rozkrojiť.

- Nikdy suroviny neposúvajte rukou či prstami, iba posuvným kolíkom

- Na mäkké potraviny vždy použite nízku rýchlosť, aby sa Vám potraviná nezmenila na pyré.

- Keď budete musieť spracovať veľké množstvo potravín, spracujte malé dávky a vyprázdňte misku medzi dávkami



### **Použitie mixovacieho nástavca:**

Tesniaci krúžok (A) na obr. 1 vždy namontujte na jednotku nožov, ako mixovací nástavec vložte na pohonnú jednotu (B).

Nikdy neotvárajte veko, ak máte pustenú mixer - môže dôjsť k vystreknutiu potravín.

• Zabudovaný bezpečnostný zámok: prístroj môžete zapnúť len vtedy, keď je nádoba mixéra zostavená tak, aby mixovací nástavec bola zarovnaný s "uzamknutým" symbolom pohonnej jednotke (obr. 2)

- Pre pridávanie kvapalných zložiek počas spracovania odstráňte odmerku a nalejte ich do otvoru mixéra cez otvor vo veku. (E)

- Predtým, než začnete potraviny spracovávať, je vhodné je rozkrájať na menšie kúsky.

- Ak chcete pripraviť veľké množstvo, spracujte malé dávky ingrediencií namiesto veľkého množstva

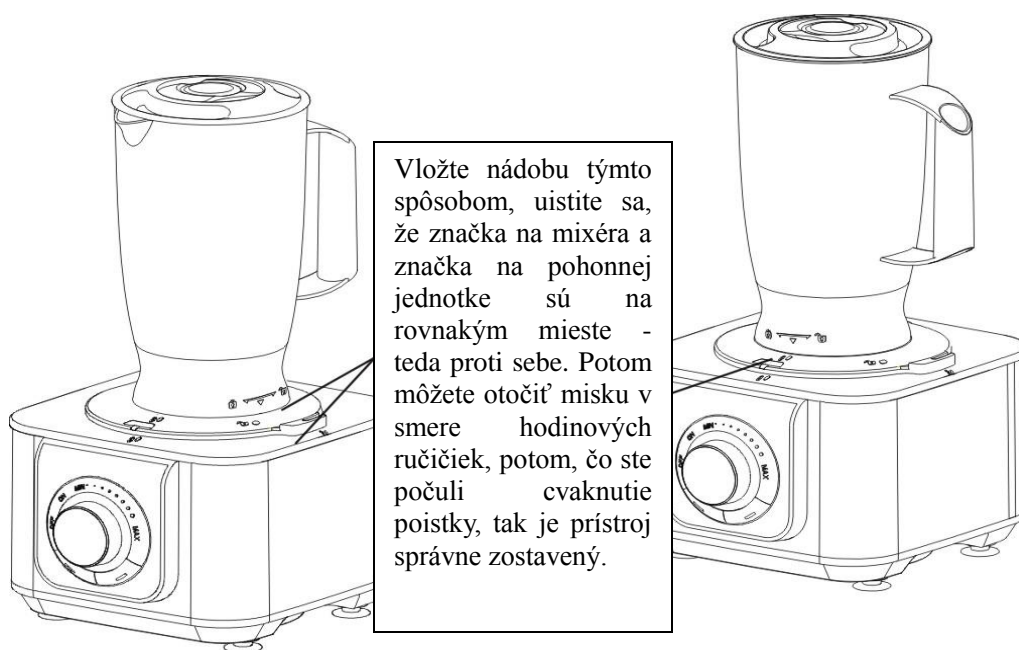
naraz.

- Keď spracováвате kvapalinu, ktorá je horúca alebo má tendenciu peniť (napr. Mlieko), nekladajte do misky mixéra viac ako 1 liter, aby ste zabránili rozliatiu či pretečeniu.

- Ak nie ste spokojní s výsledkom, prístroj vypnite a ingrediencie zamiešajte špachtľou. Odstráňte časť obsahu, aby ste mohli opäť spracovať menšie množstvo alebo pridať nejakú kvapalinu.

Ak sa prísady drží na stene misky mixéra:

1. Vypnite spotrebič a odpojte ho od elektrického prúdu
2. Zložte veko a pomocou špachtle odstráňte prísady zo steny nádoby.
3. Udržujte stierku v bezpečnej vzdialenosti cca. 2 cm od čepeľou.



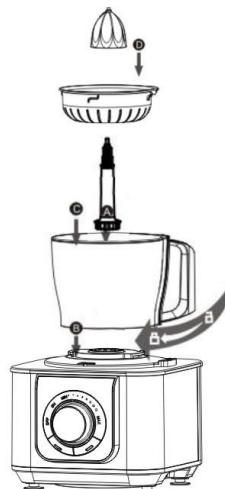
### Príslušenstvo na dokúpenie:

#### Lis na cistruy

- Neflňte misku nad značku MAX.
- Lis citrusov pracuje len vtedy, keď je sito správne namontované na jednotke motora a kužeľ je správne namontovaný v site.
- Všetky súčasti boli správne zostavené, kužeľ sa začne otáčať, akonáhle otočíte spínač na nastavenie minimálnej rýchlosti:

1. Nastavte ovládací gombík na nastavenie minimálnej rýchlosti.
2. Stlačte citrusové plody na kužeľ.

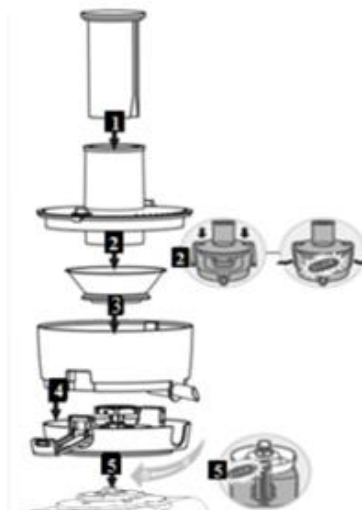
Poznámka: Čas od času vypnite motor, aby ste odstránili buněčinu zo sita. .



## Odšťavovacej nástavec

Nikdy nekladajte do plného otvoru ruku ani iný predmet (napr. vidličku, nôž, lyžicu alebo stierku). Pre tento účel používajte iba posuvný kolík dodávaný so spotrebičom. Pred vyberaním viečka počkajte, kým sa sito úplne nezastaví.

- Pred použitím vždy skontrolujte sito. Nepoužívajte odšťavovač, ak zistíte akékoľvek poškodenie, ako sú praskliny a pod.
- Štandardná doba spracovania je 30-90 sekúnd.
- Očistite šupku - olúpte citrusové ovocie, ananás, melóny atď., ako ich budete odšťavovať.



## Doporučené príslušenstvo a časy pre jednotlivé suroviny:

Príslušenstvo	Obrázok	Použitie	Rychlosť	Množstvo potravín	Doba použitia	Vypnuto
Sekací nôž		Mäso  Zelenina, ovocie	Min 1 Max 3	500g	30sec	30sec
Hnetací hák (plastový nôž)		Cesto	Min 1	300g mouky 200ml vody	1.5min.	30sec
Strúhadlá: plátky hranolky jemné plátky jemné strúhanie		Ovocie, zelenina, strúhanka, zemiakové placky	Min 2 Max 3	500g	1min.	30sec
Mixér		Mlieko, polievka, pyré	Min 2 Max 3	600g potravín, 900g vody	1min.	10sec
Lis na citrusy		Citrusy	Min 1	1200ml	1min.	30sec
Odšťavovač		Zelenina, ovocie	Min 1 Max 3	500g	1min.	30sec

## **Čistenie:**

Pred vybratím príslušenstva alebo čistenie jednotky motora vždy odpojte spotrebič od elektrického prívodu.

Pohodnnou jednotku (motor) nikdy nesmiete ponárať do vody, použiť hubku na riad s trochou samponátu, nikdy nie prostriedky obsahujúce chlór a abrazívne čistočky.

Ostatné príslušenstvo - umyť v teplej vode so saponátom alebo vypláchnuť teplou vodou, nikdy nevkładajte do umývačky riadu.

Strúhadlá a čepele sú ostré, tak je nutné počas čistenia na zvýšenú pozornosť, aby nedošlo k poraneniu.

## **Ostatné:**

Vážený spotrebiteľ. Pokiaľ výrobok jedného dňa doslúži, je potrebné ho ekologicky zlikvidovať aby nezaťažoval životné prostredie. Túto problematiku rieši zákon č.185 / 2001 Zz v platnom znení. Pri likvidácii výrobku budú recyklovateľné materiály (kovy, sklo, plasty, papier atď.) Oddelené a znovu použité pre priemyselné účely. Rovnako je zamedzené, aby sa do prírody dostali prípadné škodlivé látky.

Konečnú likvidáciu a recykláciu hradí výrobca prístroja a vykonáva ju poverená organizácia.

Jedinou, ale dôležitou povinnosťou spotrebiteľa je odovzdať výrobok na jednom z týchto miest:

- v predajni, kde si kupuje nový výrobok (kus za kus)
- v ostatných miestach "spätného odberu" bližšie definovaných obcou alebo výrobcom.

Výrobok nesmie byť v žiadnom prípade vyhodený do komunálneho odpadu (koša) alebo do voľnej prírody!

Trubice - uložiť do samostatného kontajnera.



## **Likvidácia obalového materiálu:**

Obalový materiál je cennou surovinou a ako taký nesmie byť uložený do komunálneho odpadu (koša)

Obalový materiál odovzdajte v zbernom dvore alebo uložte na miesto určené obcou pre zber triedeného odpadu. Týmto miestom sú väčšinou zberné zvony a kontajnery. Odpad triedte takto:

Krabice a papierové preložky - triedený zber papiera

Plastový sáčok - triedený zber plastu (PE)

Polystyrén - odovzdajte do zberného dvora.

## **Dôležité upozornenie:**

Prípadné odchýlky od zvyklostí spotrebiteľov nie sú v žiadnom prípade závadou spotrebiča.

## **Technické zmeny:**

Výrobca si vyhradzuje právo technických zmien na výrobku konaných za účelom zvýšenia kvality výrobku.

## **Technické údaje:**

Príkón 820-1100 W

Napätie 220-240V ~ 50 / 60Hz

## **Servisné zabezpečenie**

Isolit-Bravo spol. s r. o., Jablonski nábreží 305, 561 64 Jablonné nad Orlicí, tel. : 607035094, e-mail: servis@isolit-bravo.cz

## **Všeobecné podmienky záruky**

Pri výbere prístroja starostlivo zvažte, aké činnosti a funkcie od prístroja požadujete. To, že výrobok nevyhovuje Vaším neskorším nárokom, nemôže byť dôvodom na reklamáciu. Všetky výrobky sú určené pre domáce použitie. Pri používaní iným spôsobom alebo používaním v rozpore s návodom nebude reklamácia uznaná za oprávnenú. Pre profesionálne použitie sú určené výrobky špecializovaných výrobcov. Odporúčame Vám po dobu záručnej lehoty uchovať pôvodný obal k výrobku pre prípadný transport tak, aby sa predišlo spôsobeným škodám na výrobku spôsobená škoda nemôže byť uznaná ako oprávnený dôvod reklamácie.

Záručná doba na tento výrobok je 24 mesiacov od dátumu zakúpenia výrobku. Práva zodpovednosti za



vady je možné uplatňovať u predajcu, u ktorého bol výrobok zakúpený. Právo na opravu výrobku je možné uplatniť taktiež u osôb určených k oprave výrobkov (autorizovaných servisov) po dodaní výrobku a preukázaní zakúpenia výrobku, ktorý je predmetom uplatnenej reklamácie, a to predložením záručného listu a originálu dokladu a dátumom predaja. Kópie záručných listov alebo dokladov o zakúpení výrobku,

zmenené, doplnené, bez pôvodných údajov alebo inak poškodené záručné listy alebo doklady o zakúpení výrobku nebudú považované za doklady preukazujúce zakúpený reklamovaný výrobok u predávajúceho. Záruka sa nevzťahuje na opotrebenie veci (výrobku) spôsobené jej obvyklým používaním. (§ 619 ods. 2 Občianskeho zákonníka). Záruka sa tiež nevzťahuje na závady výrobku, spôsobené iným, než obvyklým používaním výrobku. Za obvyklé používanie v tomto zmysle firma Isolit-Bravo, spol.k s r.o. považuje najmä, ak výrobok:

- Je používaný iba k účelu, ku ktorému je určený a ktorý je popísaný v priloženom návode na použitie. Iba návod v slovenskom jazyku vydaný firmou Isolit-Bravo, spol. s r. o. je pre spotrebiteľa záväzný.
- Je používaný a správne udržiavaný podľa tohto návodu, používaný šetrne, pozorne a nepreťažovaný.
- Je používaný v čistom, bezprašnom nezadymenom prostredí, je chránený púdzrom alebo krytkou, pokiaľ je priložená. Výrobok je určený výhradne pre iný účel než pre podnikanie s týmto výrobkom.
- Je používaný za izbovej teploty, dostatočného vetrania a s nekrytým vetracími otvormi.
- Nebol vystavený nepriaznivým vonkajším vplyvom, napr. Slniečnemu a inému žiareniu či elektromagnetickému poľu, vniknutiu tekutiny, vniknutiu predmetu, preťaženej sieti, preťaženiu alebo skratu na vstupoch či výstupoch, napätiu vzniknutému pri elektrostatickom výboji (vrátane blesku), chybnému napájaciemu alebo vstupnému napätiu a nevhodnej polarite tohto napätia, vplyvu chemických procesov napr. použitých napájacích článkov a pod.
- Nebol udržiavaný a bol čistený nevhodnými spôsobmi alebo nesprávne použitými čistiacimi prostriedkami (napr. Chemický a mechanický vplyv)
- Neboli kýmkoľvek prevedené úpravy, modifikácie, zmeny konštrukcie alebo adaptácie k zmene alebo rozšírenie funkcie výrobku oproti zakúpenému prevedeniu alebo pre možnosť jeho prevádzky v inej krajine, než pre ktorú bol navrhnutý, vyrobený a schválený.
- Je používaný s doporučeným čistým neopotrebovaným príslušenstvom a je mu pravidelne menené príslušenstvo, podliehajúce rýchlejšiemu opotrebeniu (napr. Baterky). Firma Isolit-Bravo, spol s r.o. nenesie zodpovednosť za nesprávny chod a prípadné vady výrobku vzniknuté vplyvom použitého príslušenstva a náplní iných výrobcov, rovnako ako použitím poškodeného, opotrebovaného a znečisteného príslušenstva a náplní.
- Nie je mechanicky, tepelne alebo chemicky poškodený nemal odstránený ochranný kryt, nemá odstránené alebo zmazané štítky, poškodené plomby a skrutky alebo nieje poškodený otrasmi pádom, teplom, tekutinou (iz baterie), zlomením alebo pretrhnutím káblov, konektoru, spínače, krytu či inej časti, vrátane poškodenia v priebehu prepravy od okamihu zakúpenia a odovzdania výrobku zo strany predávajúceho.
- Je používaný v súlade so zákonmi, technickými normami a bezpečnostnými predpismi platnými v Slovenskej republike, tiež na vstupy výrobku je pripojené napätie odpovedajúce týmto normám a charakteru výrobku.
- Je používaný s intenzitou av prostredí odpovedajúce prevádzke v domácnosti.
- Je používaný a čistený vodou priemernej tvrdosti (do hodnoty 3 mmol / l).
- Za chybu výrobku, na ktorú sa vzťahuje záruka, nie je firmou Isolit-Bravo, spol s r.o. považované:
  - Opatrebenie výrobku alebo časti výrobku spôsobené obvyklým používaním výrobku alebo časti výrobku (napr. Vybitie batérie, zníženie kapacity akumulátoru, otupenie nožov, frézek a strúhadíel).
  - Rozpor spôsobený iným ako obvyklým používaním výrobku.
  - Zmena farby výhrevných plôch alebo montážneho a izolačného materiálu v okolí výhrevných plôch, prilepení materiálu na výhrevné plochy, poškriabanie plôch.
  - Zmeny funkcie a vzhľadu spôsobené usadeninami a vodným kameňom.
- Pokiaľ bude mať výrobok vadu, ktorú je možné rýchlo a bez následkov odstrániť, bude firma Isolit-Bravo, spol. s r.o. riešiť reklamačný nárok spotrebiteľa jej odstránením (opravou) alebo výmenou časti výrobku. Nárok na výmenu veci pri výskyte odstrániteľné vady vzniká spotrebiteľovi len v prípade, že to nie je vzhľadom k povahe vady neúmerné. Podrobnosti reklamačného konania stanovuje platný Reklamačný poriadok firmy Isolit-Bravo, spol. s r.o. Rozpor s kúpnu zmluvou spôsobený inou informáciou, než informáciou dodanou firmou Isolit-Bravo, spol s r.o., nebude možné uznať za oprávnený dôvod k reklamáci výrobku. Reklamácia výrobku BRAVO vyžaduje vo väčšine prípadov odborné posúdenie. Spotrebiteľovi, ktorý uplatní právo na záručnú opravu, nevzniká nárok na diely, ktoré mu boli vymenené. Pri odstúpení od zmluvy je spotrebiteľ povinný vrátiť kompletný výrobok vrátane doda ného príslušenstva, návodu, zár. listu a ochranného obalu. Záruka začína plynúť od dátumu prevzatia výrobku spotrebiteľom. V prípade že spotrebiteľ neprevezme opravený výrobok, alebo výrobok, u ktorého nebola uznaná reklamácie, zo servisu späť do tridsiatich dní od dátumu, kedy

k tomu bol vyzvaný, má príslušný autorizovaný servis právo účtovať primeraný poplatok za skladovanie opraveného výrobku, prípadne po 6 mesiacoch opravený výrobok odpredať za podmienok stanovených v aktuálnom Občianskom zákonníku az predaja si uhradiť svoje náklady na opravu a skladovanie.

### **ZOZNAM SERVISOV k 1.1.2018**

1. Bratislava, 811 07, **sběrna ViVa servis**, Mýtná 17, tel. 024/5958855, [servis@vivaservis.sk](mailto:servis@vivaservis.sk)

2. Tomášov, 900 44, **ViVa servis**, 1. Mája 19, tel. 024/9588555

3. Spišská Nová Ves, 052 01, **Villa Market s.r.o.**, Odborárov 49, 053 4421857, 0907405455, [villamarket.eta@villamarket.sk](mailto:villamarket.eta@villamarket.sk)

## Záruční list / Záručný list

Název výrobku / Názov výrobku: Kuchyňský robot **Santi**

Typ: **B-4696/ HGM-406E**

Výrobce: Isolit-Brav, spol. s r.o.  
561 64 Jablonné nad Orlicí  
tel.: 607 035 131

Razítko prodejny a podpis prodavače:  
Pečiatka predajne a podpis predavača:

Datum prodeje / Dátum predaja :  
**Reklamace / Reklamácia :**

Jméno zákazníka / Meno zákazníka – adresa vrátane PSČ:

Důvod reklamace / Dôvod reklamácie:

Reklamace převzatá od zákazníka dne (razítko prodejny)/  
Reklamácia prevzatá od zákazníka dňa (pečiatka predajne):

Reklamace odevzdaná zákazníkovi dne / Reklamácia odovzdaná zákazníkovi dňa:

Vyjádření servisu, popis opravy (razítko servisu) / Vyjadrenie servisu, popis opravy (pečiatka servisu):